

令和4年度 学校評価アンケート(保護者・評議員・職員)の結果

令和4年12月～令和5年1月実施

1 重点目標①「生徒が個人として尊重される、安心・安全で活力ある学校生活を保障する」

	1年保護者		2年保護者		3年保護者		保護者全体		評議員		職員	
大きな成果がある	10	12.0%	9	9.1%	11	11.3%	30	10.8%	3	42.9%	5	18%
ある程度成果がある	51	61.4%	62	62.6%	57	58.8%	170	60.9%	3	42.9%	18	64%
どちらともいえない	17	20.5%	19	19.2%	25	25.8%	61	21.9%	1	14.3%	5	18%
やや不十分である	1	1.2%	8	8.1%	4	4.1%	13	4.7%	0	0.0%	0	0%
不十分である	4	4.8%	1	1.0%	0	0.0%	5	1.8%	0	0.0%	0	0%
合計	83	100.0%	99	100.0%	97	100.0%	279	100.0%	7	100.0%	28	100%

2 重点目標②「基礎学力の定着と、探究的学力の伸長を図る授業づくりをすすめる」

	1年保護者		2年保護者		3年保護者		保護者全体		評議員		職員	
大きな成果がある	7	8.4%	7	7.1%	13	13.4%	27	9.7%	2	28.6%	1	4%
ある程度成果がある	44	53.0%	59	59.6%	52	53.6%	155	55.6%	2	28.6%	21	75%
どちらともいえない	26	31.3%	23	23.2%	31	32.0%	80	28.7%	3	42.9%	5	18%
やや不十分である	6	7.2%	9	9.1%	0	0.0%	15	5.4%	0	0.0%	1	4%
不十分である	0	0.0%	1	1.0%	1	1.0%	2	0.7%	0	0.0%	0	0%
合計	83	100.0%	99	100.0%	97	100.0%	279	100.0%	7	100.0%	28	100%

3 重点目標③「生徒の個性と能力を伸長させるキャリア教育と進路指導を実践する」

	1年保護者		2年保護者		3年保護者		保護者全体		評議員		職員	
大きな成果がある	11	13.3%	10	10.1%	17	17.5%	38	13.6%	3	42.9%	6	21%
ある程度成果がある	43	51.8%	64	64.6%	56	57.7%	163	58.4%	2	28.6%	18	64%
どちらともいえない	23	27.7%	17	17.2%	17	17.5%	57	20.4%	2	28.6%	3	11%
やや不十分である	5	6.0%	7	7.1%	4	4.1%	16	5.7%	0	0.0%	1	4%
不十分である	1	1.2%	1	1.0%	3	3.1%	5	1.8%	0	0.0%	0	0%
合計	83	100.0%	99	100.0%	97	100.0%	279	100.0%	7	100.0%	28	100%

4 重点目標④「生徒の主体的な活動を支え、自己肯定感を高め、生きる力を育む」

	1年保護者		2年保護者		3年保護者		保護者全体		評議員		職員	
大きな成果がある	12	14.5%	11	11.1%	16	16.5%	39	14.0%	3	42.9%	1	4%
ある程度成果がある	45	54.2%	56	56.6%	58	59.8%	159	57.0%	3	42.9%	25	89%
どちらともいえない	22	26.5%	25	25.3%	20	20.6%	67	24.0%	1	14.3%	2	7%
やや不十分である	1	1.2%	5	5.1%	3	3.1%	9	3.2%	0	0.0%	0	0%
不十分である	3	3.6%	2	2.0%	0	0.0%	5	1.8%	0	0.0%	0	0%
合計	83	100.0%	99	100.0%	97	100.0%	279	100.0%	7	100.0%	28	100%

5 重点目標⑤「地域に開かれた学校づくりを進め、社会に貢献できる生徒を育成する」

	1年保護者		2年保護者		3年保護者		保護者全体		評議員		職員	
大きな成果がある	15	18.1%	10	10.1%	16	16.5%	41	14.7%	4	57.1%	4	15%
ある程度成果がある	39	47.0%	47	47.5%	42	43.3%	128	45.9%	2	28.6%	16	59%
どちらともいえない	25	30.1%	37	37.4%	37	38.1%	99	35.5%	1	14.3%	7	26%
やや不十分である	3	3.6%	3	3.0%	2	2.1%	8	2.9%	0	0.0%	0	0%
不十分である	1	1.2%	2	2.0%	0	0.0%	3	1.1%	0	0.0%	0	0%
合計	83	100.0%	99	98.0%	97	100.0%	279	100.0%	7	100.0%	27	100%

6 学校活動全体「全体として、本校の活動(授業・生徒会活動・クラブ活動・行事等)をどう思いますか。」

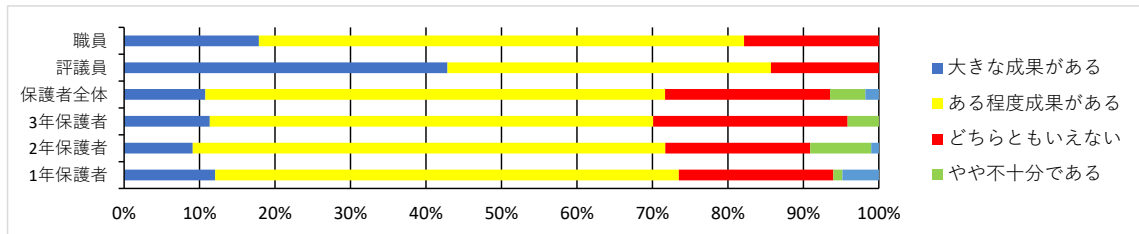
	1年保護者		2年保護者		3年保護者		保護者全体		評議員		職員	
たいへんよい	14	16.9%	8	8.1%	15	15.5%	37	13.3%	3	42.9%	3	11%
よい	28	33.7%	38	38.4%	42	43.3%	108	38.7%	3	42.9%	17	61%
ふつう	36	43.4%	47	47.5%	36	37.1%	119	42.7%	1	14.3%	8	29%
あまりよくない	5	6.0%	4	4.0%	4	4.1%	13	4.7%	0	0.0%	0	0%
よくない	0	0.0%	2	2.0%	0	0.0%	2	0.7%	0	0.0%	0	0%
合計	83	100.0%	99	100.0%	97	100.0%	279	100.0%	7	100.0%	28	100%

7 学校の努力「クラスが楽しく安心できる場になるように、学校は努力していると思いますか。」

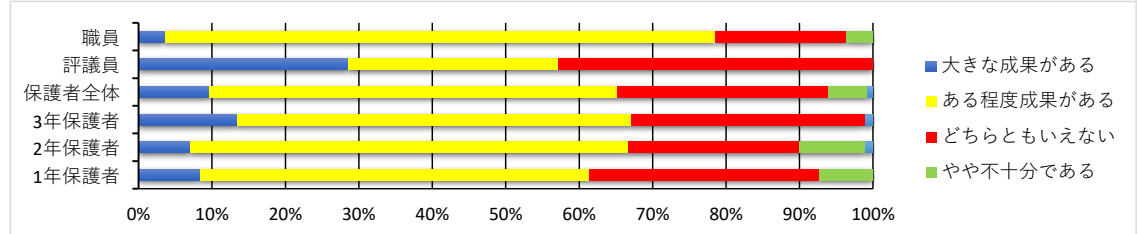
	1年保護者		2年保護者		3年保護者		保護者全体		評議員		職員	
大いにそう思う	17	20.5%	9	9.1%	22	22.7%	48	17.2%	3	42.9%	11	39%
だいたいそう思う	29	34.9%	45	45.5%	46	47.4%	120	43.0%	2	28.6%	12	43%
ふつう	32	38.6%	29	29.3%	24	24.7%	85	30.5%	2	28.6%	5	18%
あまりそう思わない	5	6.0%	14	14.1%	4	4.1%	23	8.2%	0	0.0%	0	0%
まったくそう思わない	0	0.0%	2	2.0%	1	1.0%	3	1.1%	0	0.0%	0	0%
合計	83	100.0%	99	100.0%	97	100.0%	279	100.0%	7	100.0%	28	100%

グラフでみる学校評価アンケート(保護者・評議員・職員)の結果

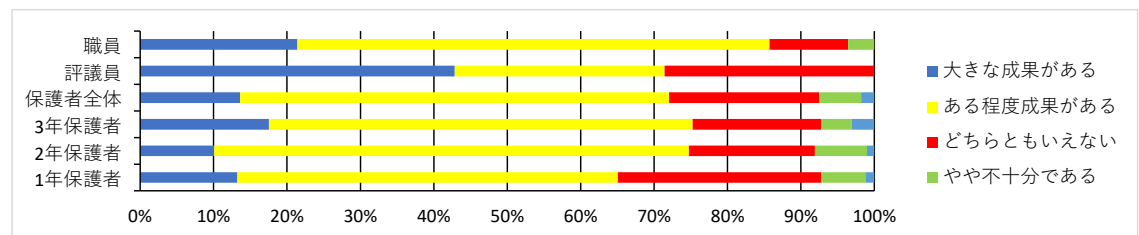
1 重点目標①「生徒が個人として尊重される、安心・安全で活力ある学校生活を保障する」



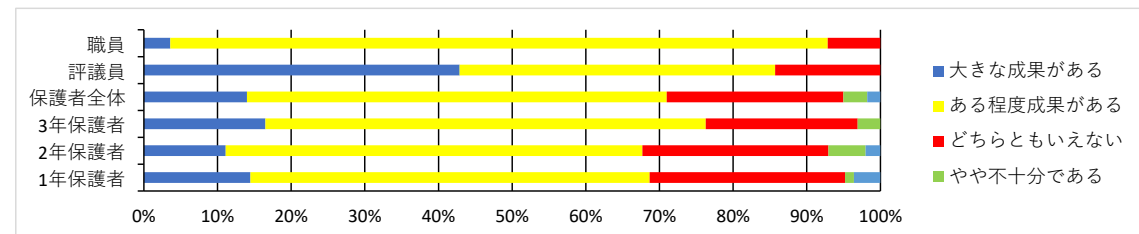
2 重点目標②「基礎学力の定着と、探究的学力の伸長を図る授業づくりをすすめる」



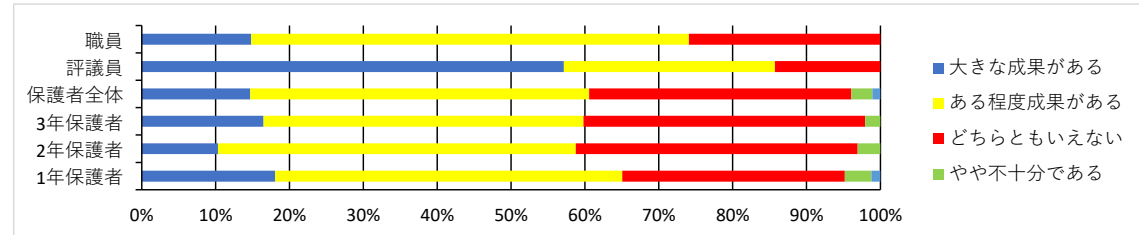
3 重点目標③「生徒の個性と能力を伸長させるキャリア教育と進路指導を実践する」



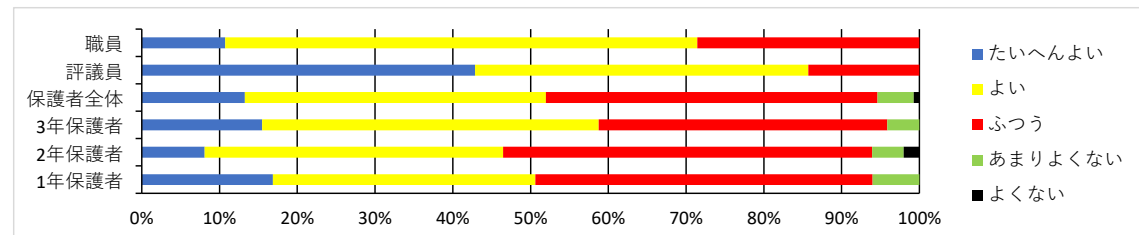
4 重点目標④「生徒の主体的な活動を支え、自己肯定感を高め、生きる力を育む」



5 重点目標⑤「地域に開かれた学校づくりを進め、社会に貢献できる生徒を育成する」



6 学校活動全体「全体として、本校の活動(授業・生徒会活動・クラブ活動・行事等)をどう思いますか。」



7 学校の努力「クラスが楽しく安心できる場になるように、学校は努力していると思いますか。」

